



SORØ AKADEMI

DANNELSE • FÆLLESSKAB • TRADITION

# Eksamensorientering

2026 3g

# Studentereksamen, helt formelt...

- Eksamen er i gang når opgaven er udleveret (skriftligt og mundtligt).
- Når opgaven er udleveret skal der også gives en karakter.
- Skolen anvender **ExamCookie** til alle prøver og eksaminer.
- Hvis du bliver syg:
  - kontakt skolens kontor om morgenen på eksamensdagen på **telefon 5786 5786**
  - kontakt egen læge og få en print af din sygejournal, som efterfølgende afleveres på kontoret.
  - Sygeeksamen så hurtigt som muligt, og senest i august.
  - Der udleveres "foreløbigt" eksamensbevis – med bemærkning om sygeeksamen.
- **Kan man se, at man kommer for sent til prøven, kontakter man også skolens kontor på telefon 5786 5786**

# Eksamen og internet

- Du har begrænset internetadgang på de dage, du er til prøve
- Du kan stadig logge på SKOLENET
  - Brug altid en pc eller mac der har været på nettet på skolen før
  - Brug dit **eget** Uni-login
- Du har adgang til disse sider, når du er logget på SKOLENET
  - Netprøver
  - lectio
  - ordbogen.com
  - enkelte fagspecifikke sider (din lærer vil give dig besked)
- Du har kun adgang til Google Docs **offline**. Kun filer, der ligger i "Mit drev" er tilgængelige offline, så husk at flytte filerne inden prøven.

# Tilladte og ikke tilladte hjælpemidler

For alle prøver gælder, *at besvarelsen skal være elevens egen og selvstændige besvarelse*. Brug af hjælpemidler, der hindrer dette, er ikke tilladt.

Tilladte hjælpemidler:

Noter, ibøger, mv på pc der **kan tilgås offline**, ordbogen.com, lectio.dk, netprøver.dk, evt specifikke fagsider for dit fag. Din lærer giver besked. **Bemærk:** OneNote er ikke tilladt at bruge under eksamen, så download dine noter og gem dem som pdf-filer.

Det er *ikke* tilladt:

- At benytte kunstig intelligens, der genererer original tekst og andet indhold, fx chatbots, da en besvarelse således ikke længere eksaminandens egen, selvstændige besvarelse.
- At foretage søgninger på nettet.
- At benytte hele portaler, ibogsbiblioteker og lignende, der muliggør søgning i større samlinger af digitalt materiale, der ikke har været benyttet i undervisningen.
- At benytte studienet i offline version
- At benytte netadgangen til at tilgå interaktive programmer.
- At kommunikere med omverdenen
- At bruge sin egen notesblok til at skrive noter i. I kan få notespapir hvis behov!

# Skriftlig eksamen

## Før eksamen!

- Tjek at ExamCookie er installeret på din mac/pc og at det virker korrekt. **Bemærk: I skal installere examcookie igen, da der er kommet en ny version, siden I brugte den sidst.**
- Tjek at du kan logge på netprøver
- Tjek at du har en printerdriver installeret på din mac/pc, så du kan konvertere word til pdf
- Tjek at du har adgang til Google Docs **offline**. KUN filer der ligger i "Mit drev" er tilgængelige offline, så husk at flytte dem
- Forbered et sidehoved f.eks:  
*Eksamensnummer: 12*  
*Hold: 3a DA*  
*Sideangivelse: 1 af 4 sider*
- I **matematik, spansk og fransk** skal du også skrive navn på

## Medbring

- computer
- bøger
- noter
- lommeregner
- headset
- skriveredskab + (viskelæder+blyantspidser til matematik, spansk)
- USB-stick
- evt egen printer
- Man kan ikke låne hjælpemidler af en kammerat under selve prøven

# Skriftlig eksamen - på dagen!

## Check dit prøvelokale på Lectio

- Mødetid er 30 min før prøvestart og ***vær klar på din plads 15 min før prøvens start***
- **Dørene lukker 15 min før prøvestart!**
- Læg din mobiltelefon samt evt. Smart Watch i slukket tilstand på bordet med den hvide dug og skriv dit navn under.
- Hæng jakke på knagerækken
- Læg tasker og poser langs væggene for og bag i hallen
- Find dit bord (bordkort)
- Det første du gør, når du er på plads med dine ting, er at tjekke at du kan komme på netværket og at ExamCookie fungerer.
- Madpakker til kostelever afhentes i køkkenet fra 7.45!

# Skriftlig eksamen

## - prøver uden hjælpemidler

- I matematik kan besvarelsen først afleveres ved delprøvens afslutning, så hjælpemidler til delprøve 2 må først tages frem, når vagterne giver besked
- Formelsamling til matematik udleveres i lokalet
- I spansk kan man aflevere når man er færdig og derefter gå i gang med delprøve 2
- Kun skolens papir må anvendes

# Skriftlig eksamen - afslutningen

- Ved studenterkeksamen afleveres besvarelsen i netprøver i **PDF-format**
- Vagten skal se en kvittering for din aflevering, hvis du går før de sidste 30 min af den ordnære prøvetid
- Ingen computere og opgaver må forlade lokalet før alle prøver er afsluttet.
- Ingen må forlade lokalet de sidste 30 min af prøvetiden
- Ingen snak før vagterne giver besked om at alle besvarelser er afleveret.
- Gå stille, hvis der stadig er andre, der er til prøve i lokalet
- Løft stolen fra gulvet ind under bordet, og ryd op ved din plads

# Mundtlig eksamen - praktisk information

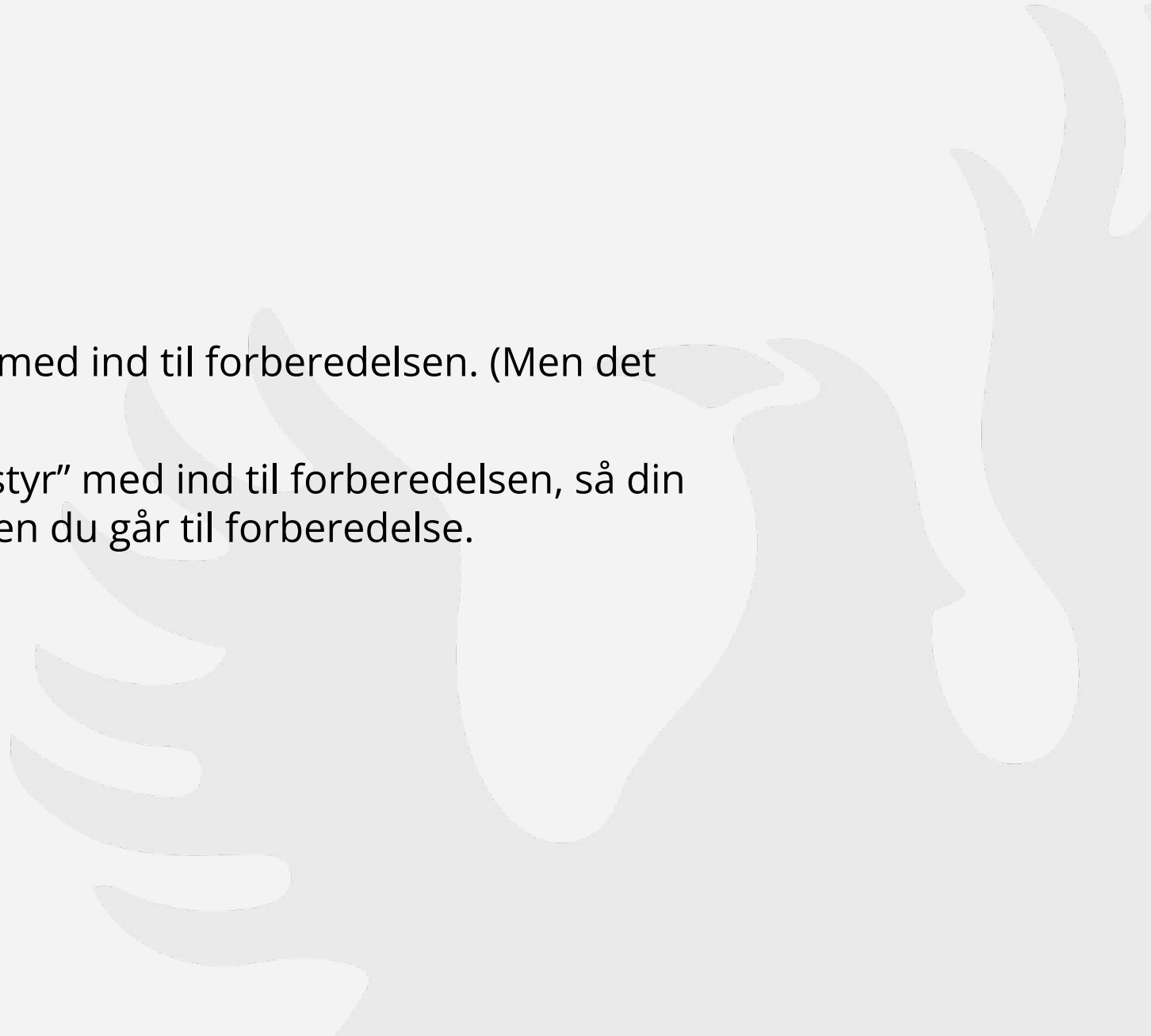
- Check altid Lectio forud for eksamen
- Der kan forekomme ændringer (gruppeforberedelse mv) – hvis det er mindre 2 dage før eksamen, får du direkte besked

## **Særlige forhold**

- Ved 24 timers forberedelse udleveres eksamensopgaver/spørgsmål på kontoret på Stengangen kl. 8.15 og kl. 12.00. Vent udenfor, så bliver I hentet ind.
- Elever, der skal have OCR-scannet deres mundtlige eksamensspørgsmål, skal møde til trækning op til en uge før eksamen
- Evt. bytning af eksamenstider skal altid foregå gennem AF.

# Mundtlig eksamen


- Kom i god tid!
- Du må have alle tilladte hjælpemidler med ind til forberedelsen. (Men det er sjældent en god idé)
- Du må ikke have "kommunikationsudstyr" med ind til forberedelsen, så din telefon/Smartwatch skal afleveres inden du går til forberedelse.



# Mundtlig eksamen – step by step

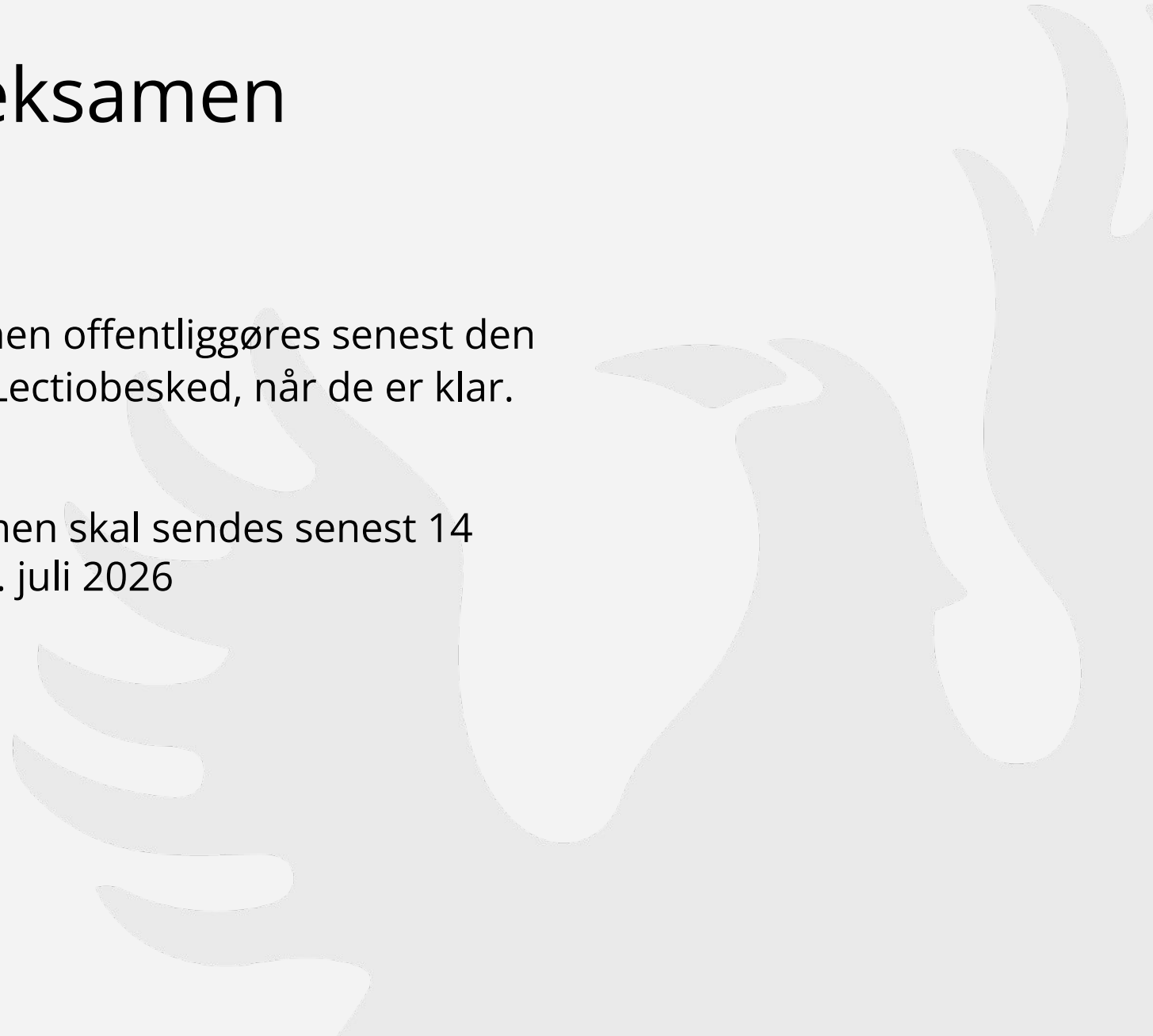
- Den samlede tid til forberedelse og eksamen indeholder:
- **Forberedelsestid:**
  - Eksaminanden ankommer, hilser pænt og afleverer sin mobil.
  - Eksaminanden trækker sit spørgsmål og stiller evt. afklarende spørgsmål
  - Eksaminanden føres til forberedelseslokalet hvor man forbereder sin eksamen - der kan godt sidde flere elever i samme forberedelseslokale.
- **Eksaminationstid**
  - Eksaminanden hentes tilbage til eksamenslokalet, hvor eksamen afholdes
  - Når eksamen er slut, går eksaminanden udenfor og venter
  - Eksaminator og censor voterer;
    - Censor gennemgår sine notater og kommer med første bud på en karakter
    - Eksaminator og censor drøfter karakteren – bliver til sidst enige om en karakter
  - Eksaminanden hentes ind og karakteren gives med en kort forklaring

# Mundtlig eksamen; censors rolle

- Skal påse at prøven er i overensstemmelse med mål og krav for faget
  - Skal medvirke til og påse at prøven gennemføres i overensstemmelse med reglerne
  - Skal medvirke til og påse at alle får en ensartet og retfærdig behandling
- 

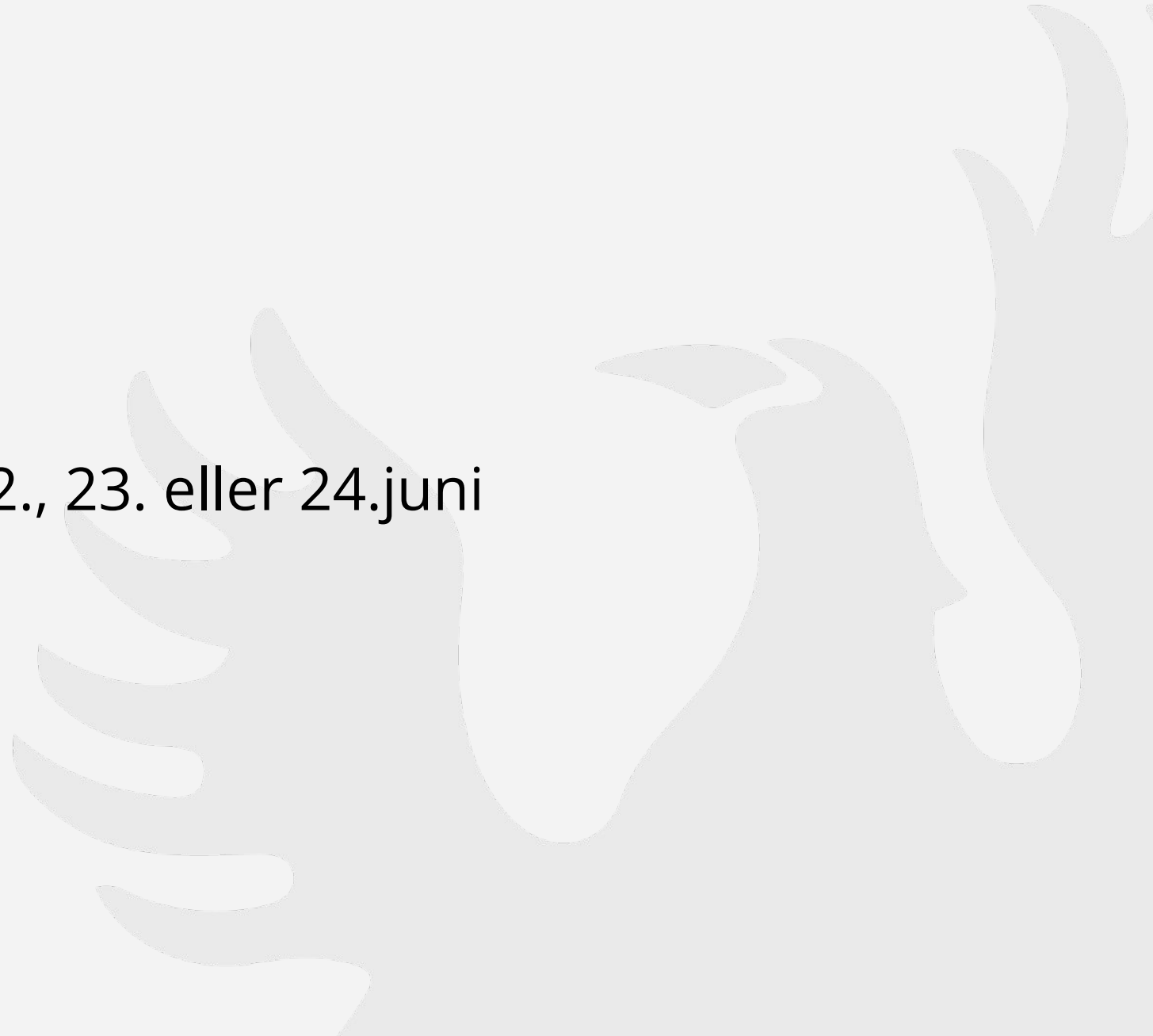
# Karakterer – skriftlig eksamen

- Karaktererne for den skriftlige eksamen offentliggøres senest den **18. juni** på Lectio - der bliver sendt Lectiobesked, når de er klar.
- Husk at evt. klage over skriftlig eksamen skal sendes senest 14 dage efter off.gørelsen, dvs. senest 2. juli 2026



Sidste eksamen....

...er mundtlig og afholdes 22., 23. eller 24.juni



# Undgå snyd – og mistanke om snyd...

- Eksamenssnyd er en alvorlig ting, som medfører bortvisning fra prøven og betyder at man ikke bliver student til sommer.
- Snyd er "uretmæssig hjælp" til eksamen, fx ved at have kontakt til andre under skriftlig eksamen, gå på nettet, bruge chatGPT/AI, plagiere eller have kontakt til andre under forberedelsen til mundtlig eksamen.
- Bemærk at både den, som modtager hjælp, og den som bidrager med hjælp bliver bortvist.
- **Bemærk at mistanke om hjælp er tilstrækkelig** til bortvisning (vi skal f.eks. ikke kunne bevise, hvad en kommunikation omhandlede).
- Bortvisning fra prøven giver ikke adgang til sygeeksamen, men til at aflægge eksamen i næste ordinære eksamenstermin. Dvs. tidligst januar 2027, senest juni 2027.

# Klagemulighed

- Vigtigst; **Start hos rektor!**
- Man har krav på klagevejledning inden man klager. Det får man hos rektor
- Man kan klage over;
  - Eksamensgrundlaget (Hvilket stof blev jeg eksamineret i?)
  - Eksaminationens gennemførelse (forstyrrelse, eksaminators/censors spørgsmål mv)
  - Bedømmelsen
- Klager er skriftlige – **senest 14 dage** efter man har fået karakteren, dog senest 2/7-26.
- Ved skriftlig eksamen kan du få kopi af opgaven og kopi af din besvarelse udleveret af skolen
- Ved mundtlig eksamen kan du få kopi af eksamensopgaven/spørgsmålet udleveret

# En hilsen fra bogdepotet





## Studentermiddag/Bulesold torsdag den 25. juni 2026

- Mødested: Trappen mod søen
- Mødetid: 18.30
- Program: Et glas ved søen, middag i klasserne, sang ved Kinahøjen, Les Lanciers på plænen
- Påklædning

## Dimission fredag den 26. juni 2026

- 09.00 Jeres mor og far kan komme ind i kirken. To pladser til hver familie. Husk billet (får I til skriftlig dansk den 21. maj)
- 09.45 Opstilling udenfor kirken. Klassevis (3a, 3b, ... ) og i alfabetisk rækkefølge efter fornavn
- 10.00 Indmarch
- 11.30 Studenterbillede (seddel til bestilling er udleveret)
- Påklædning

**HOLD ØJE MED [WWW.SOROEAKADEMI.DK](http://WWW.SOROEAKADEMI.DK)**