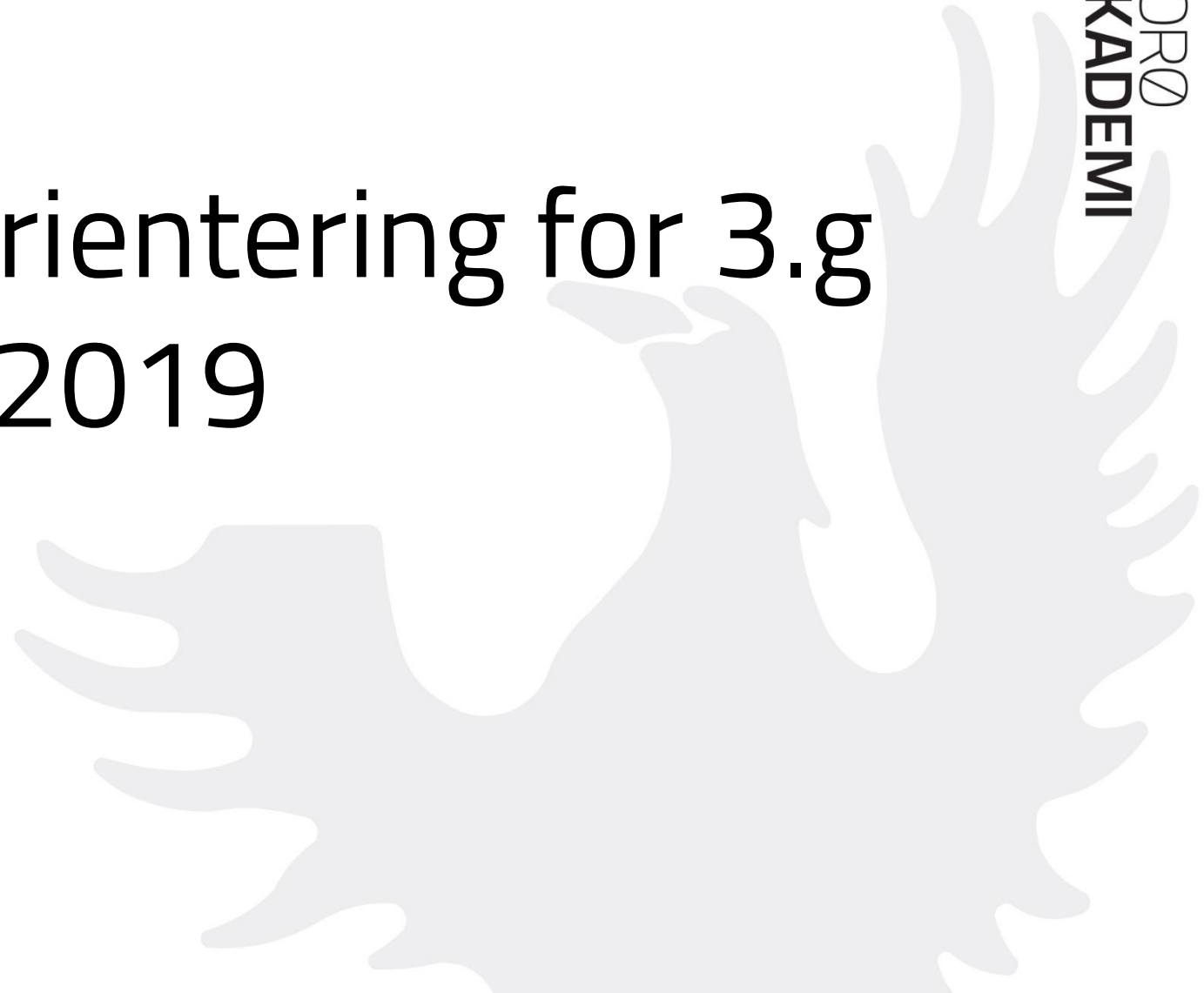




SORØ  
AKADEMI

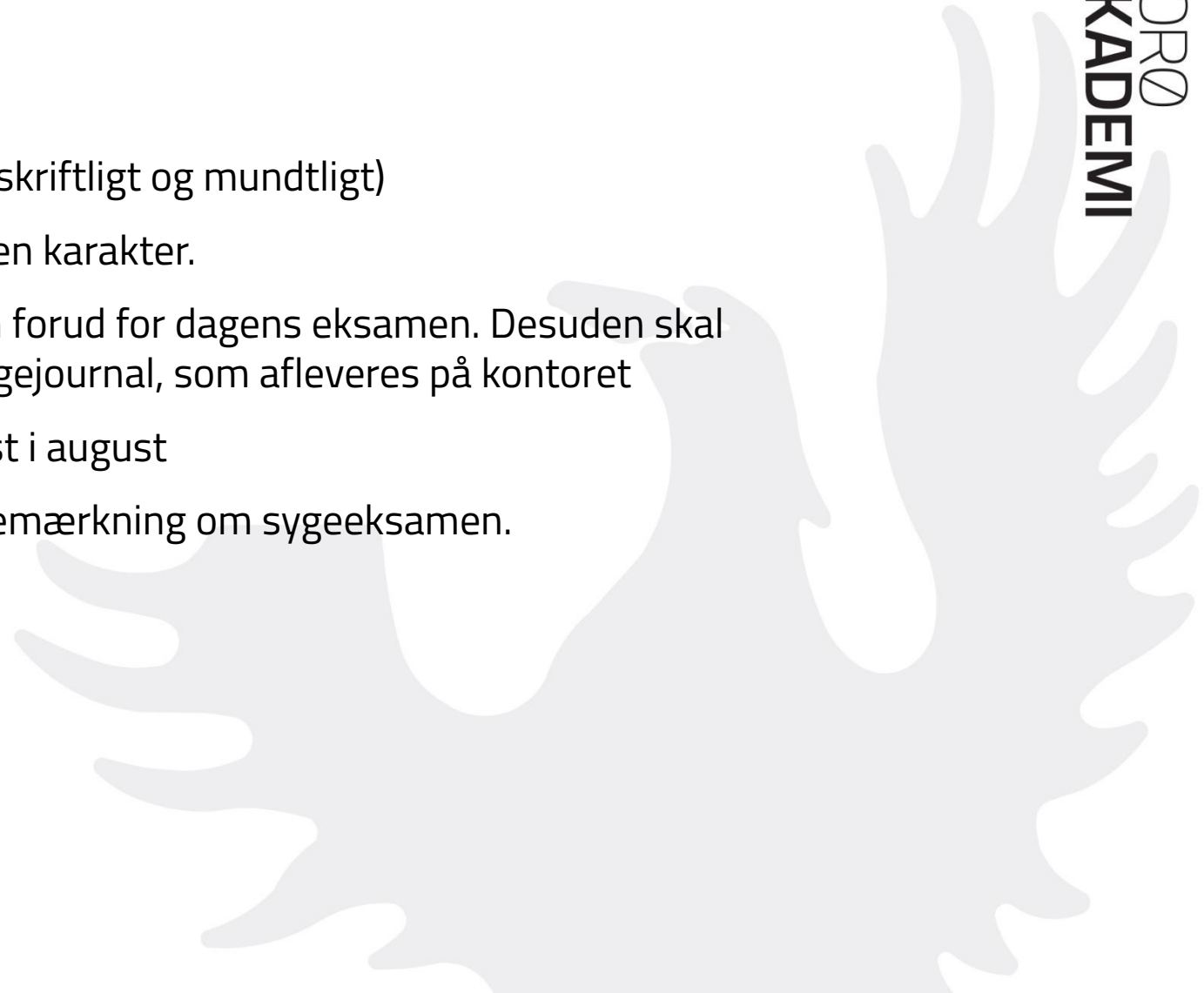
# Eksamensorientering for 3.g 2019





# Studentereksamen, helt formelt...

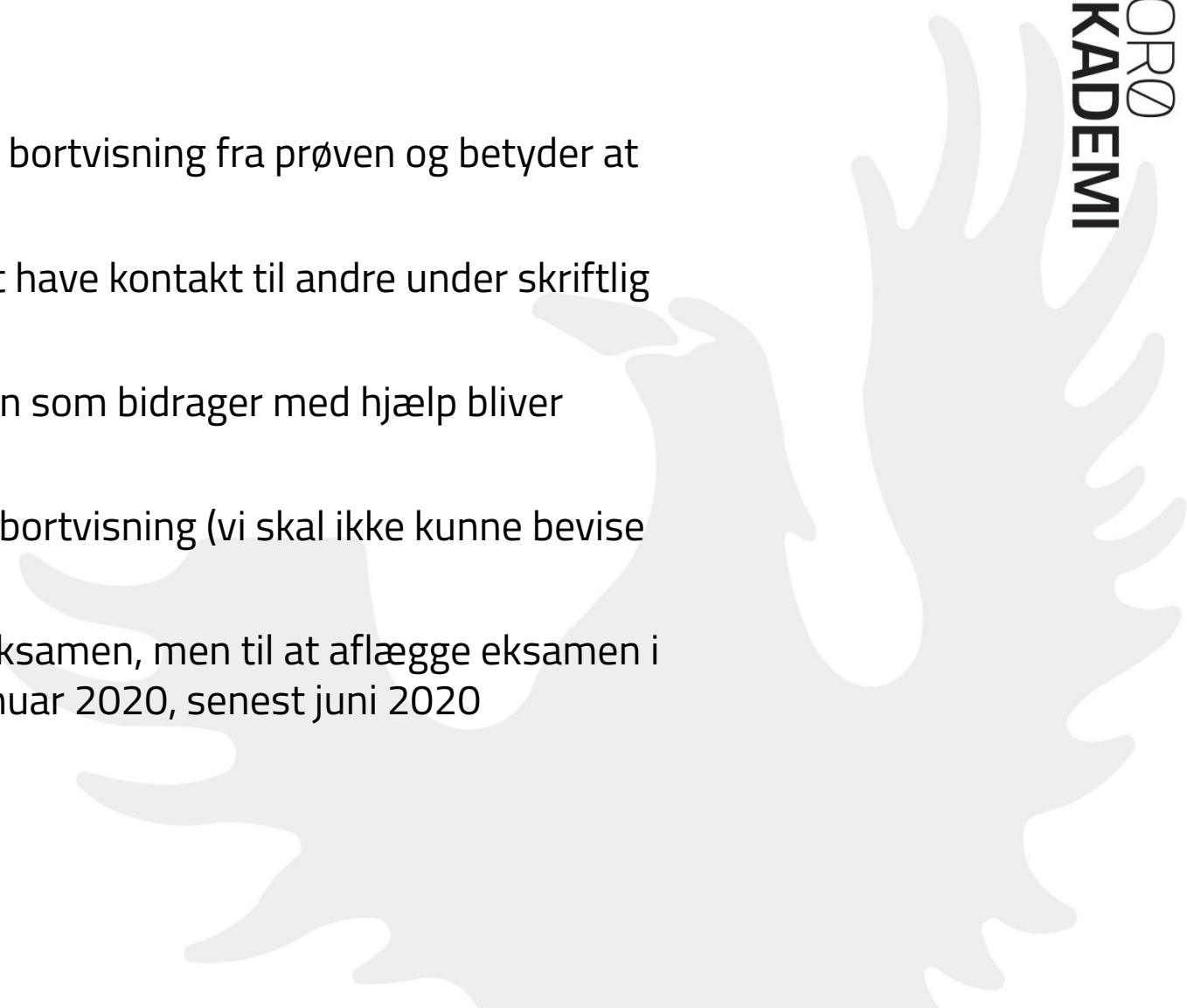
- Eksamen er i gang når opgaven er udleveret. (skriftligt og mundtligt)
- Når opgaven er udleveret skal der også gives en karakter.
- Hvis man bliver syg, skal man kontakte skolen forud for dagens eksamen. Desuden skal man kontakte sin læge og få en print af sin sygejournal, som afleveres på kontoret
- Sygeeksamen så hurtigt som muligt, og senest i august
- Der udleveres "syge"eksamensbevis – med bemærkning om sygeeksamen.





# Undgå snyd – og mistanke om snyd...

- Eksamens-snyd er en alvorlig ting, som medfører bortvisning fra prøven og betyder at man ikke bliver student til sommer.
- Snyd er "uretmæssig hjælp" til eksamen, fx ved at have kontakt til andre under skriftlig eksamen eller forberedelse til mundtlig eksamen
- Bemærk at både den, som modtager hjælp, og den som bidrager med hjælp bliver bortvist ved uretmæssig hjælp
- Bemærk at mistanke om hjælp er tilstrækkelig til bortvisning (vi skal ikke kunne bevise hvad en kommunikation omhandlede)
- Bortvisning fra prøven giver ikke adgang til sygeeksamen, men til at aflægge eksamen i næste ordinære eksamenstermin. Dvs. tidligst januar 2020, senest juni 2020





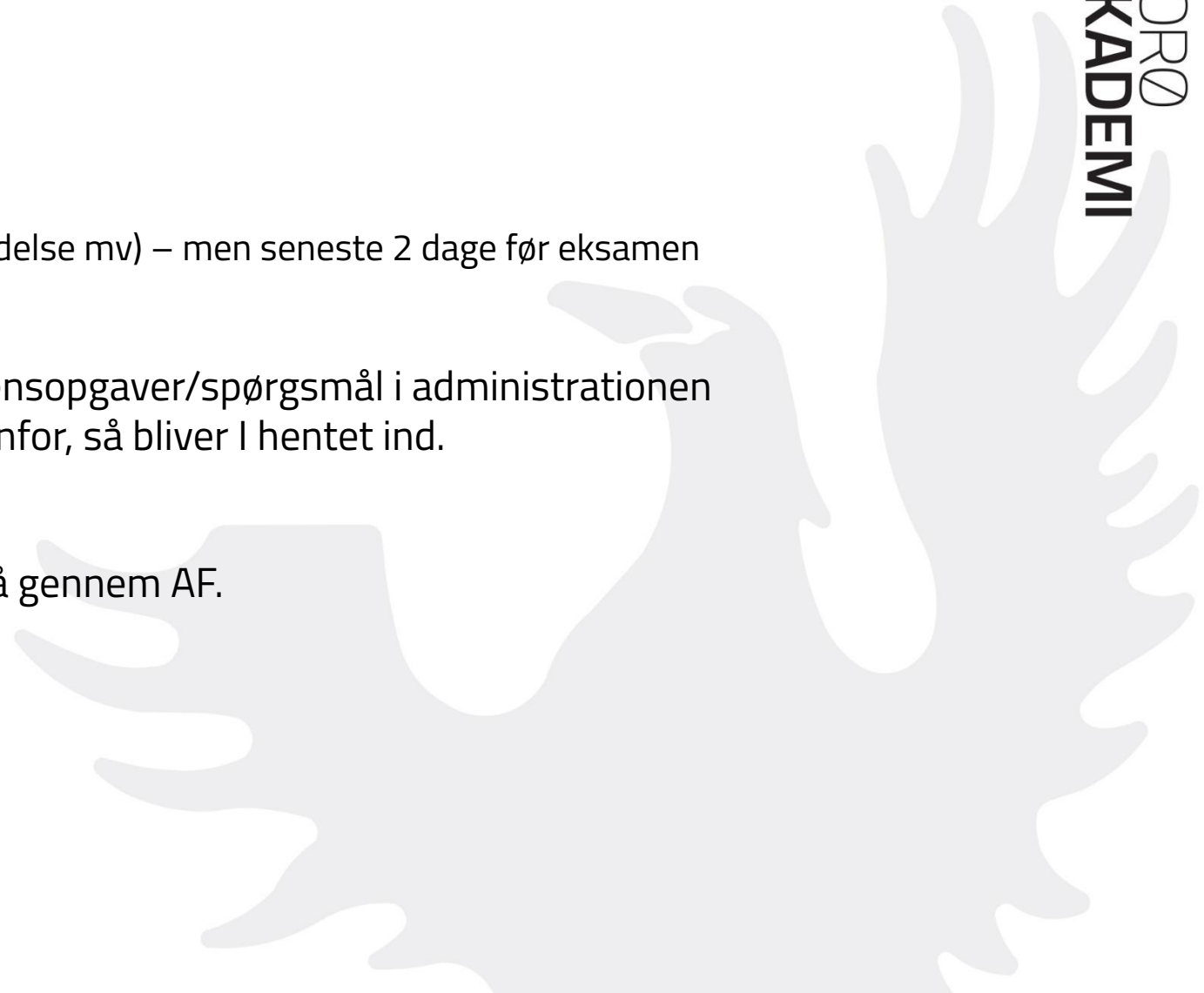
# Klagemulighed

- Vigtigst; **Start hos rektor!**
- Man har krav på klagevejledning inden man klager. Det får man hos rektor
- Man kan klage over;
  - Eksamensgrundlaget (Hvilket stof blev jeg eksamineret i?)
  - Eksaminationens gennemførelse (forstyrrelse, eksaminators/censors spørgsmål mv)
  - Bedømmelsen
- Klager er skriftlige – **senest 14 dage** efter man har fået karakteren, dog senest 5/7.
- Ved skriftlig eksamen kan du få kopi af opgaven og kopi af din besvarelse udleveret af skolen
- Ved mundtlig eksamen kan du få kopi af eksamensopgaven/spørgsmålet udleveret



# Praktisk;

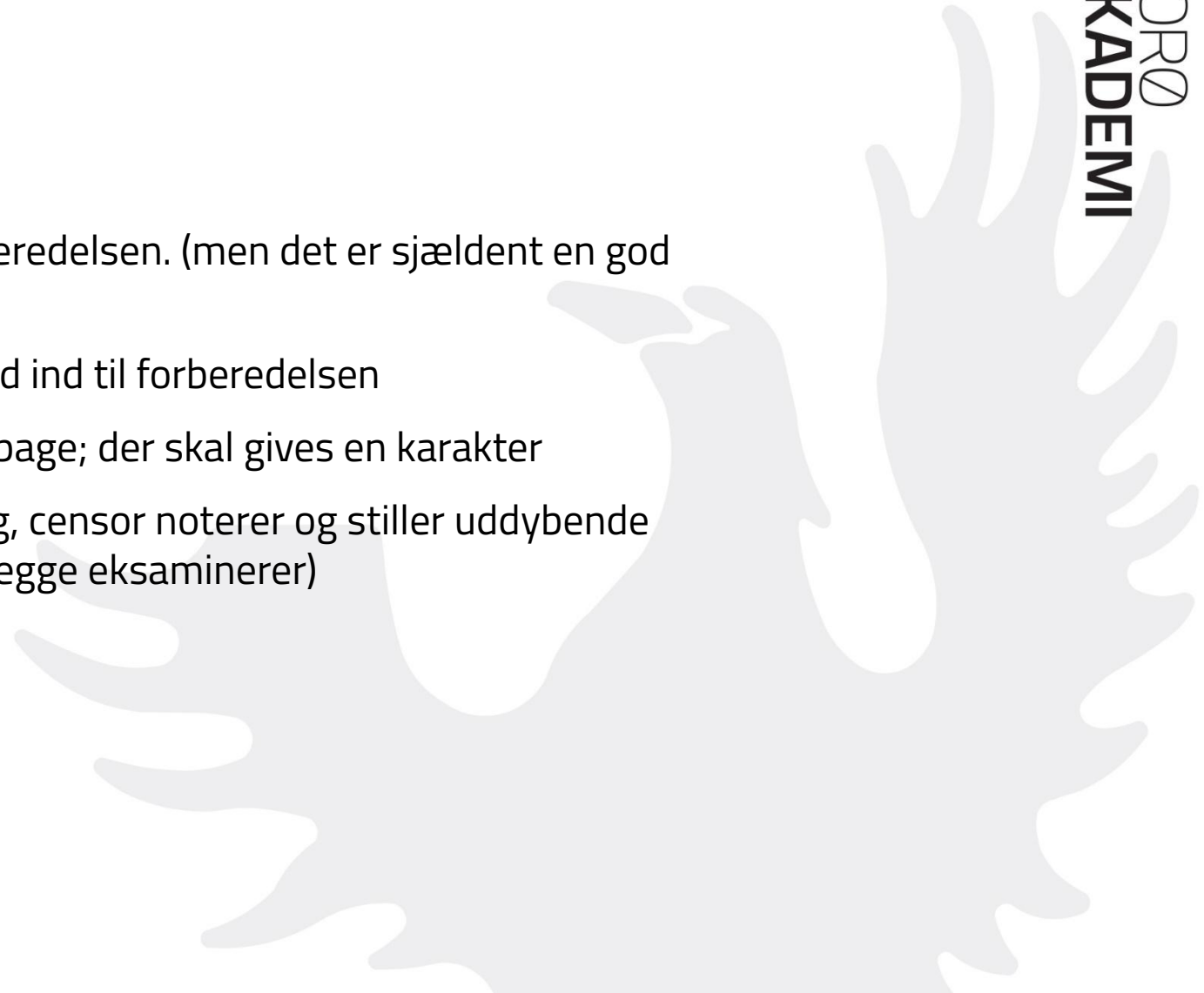
- Check altid Lectio forud for eksamen
  - Der kan forekomme ændringer (gruppeforberedelse mv) – men seneste 2 dage før eksamen
- Ved 24 timers forberedelse udleveres eksamensopgaver/spørgsmål i administrationen på Stengangen kl. 8.15 og kl. 12.15. Vent udenfor, så bliver I hentet ind.
- Evt. bytning af eksamenstider skal altid foregå gennem AF.





# Mundtlig eksamen

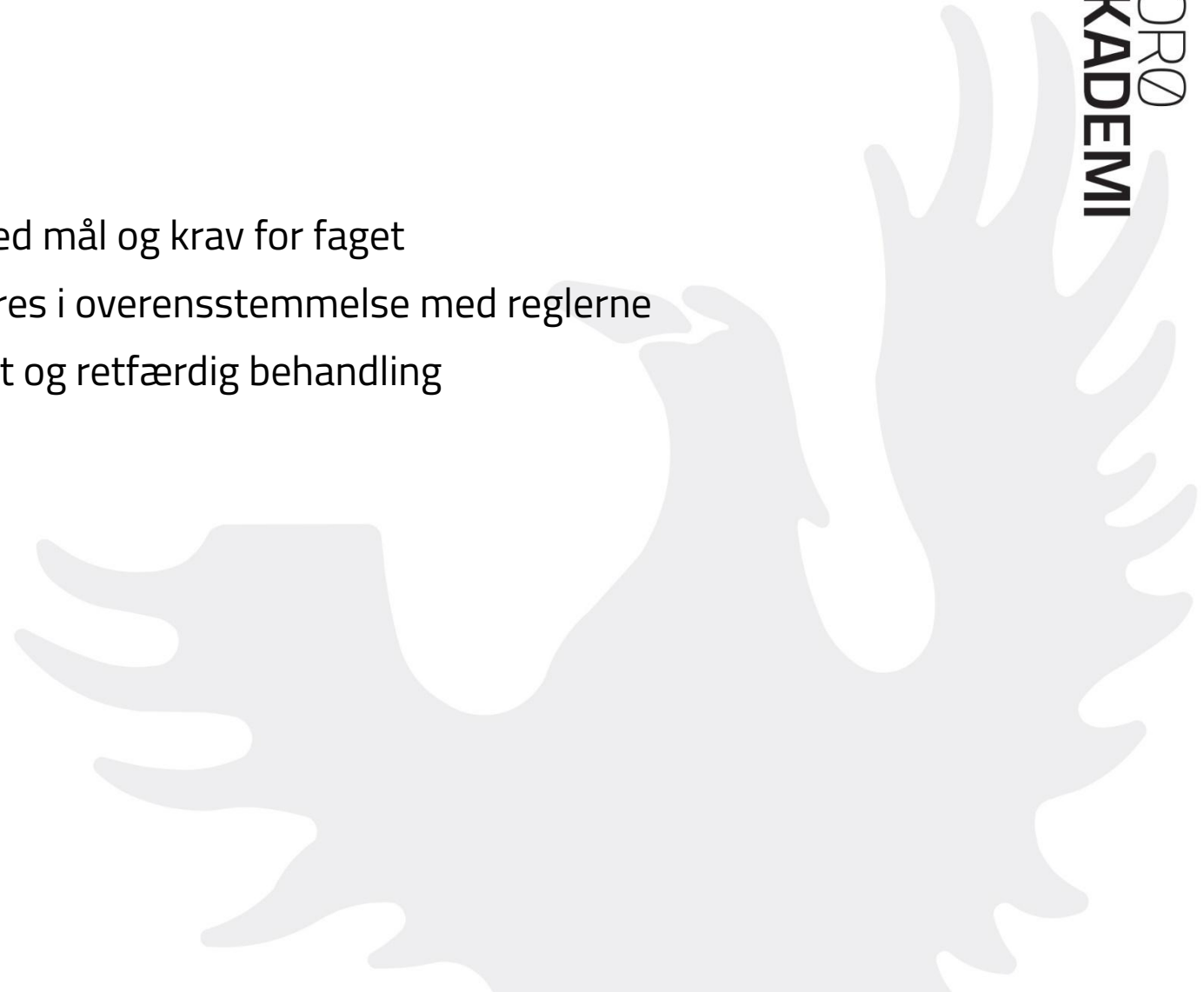
- Kom i god tid!
- Du må have alle hjælpemidler med ind til forberedelsen. (men det er sjældent en god idé)
- Du må ikke have "kommunikationsudstyr" med ind til forberedelsen
- Når spørgsmålet er trukket er der ingen vej tilbage; der skal gives en karakter
- Eksaminator (din lærer) fører dialogen med dig, censor noterer og stiller uddybende spørgsmål (AT er her en undtagelse – fordi begge eksaminerer)





# Mundtlig eksamen, censor

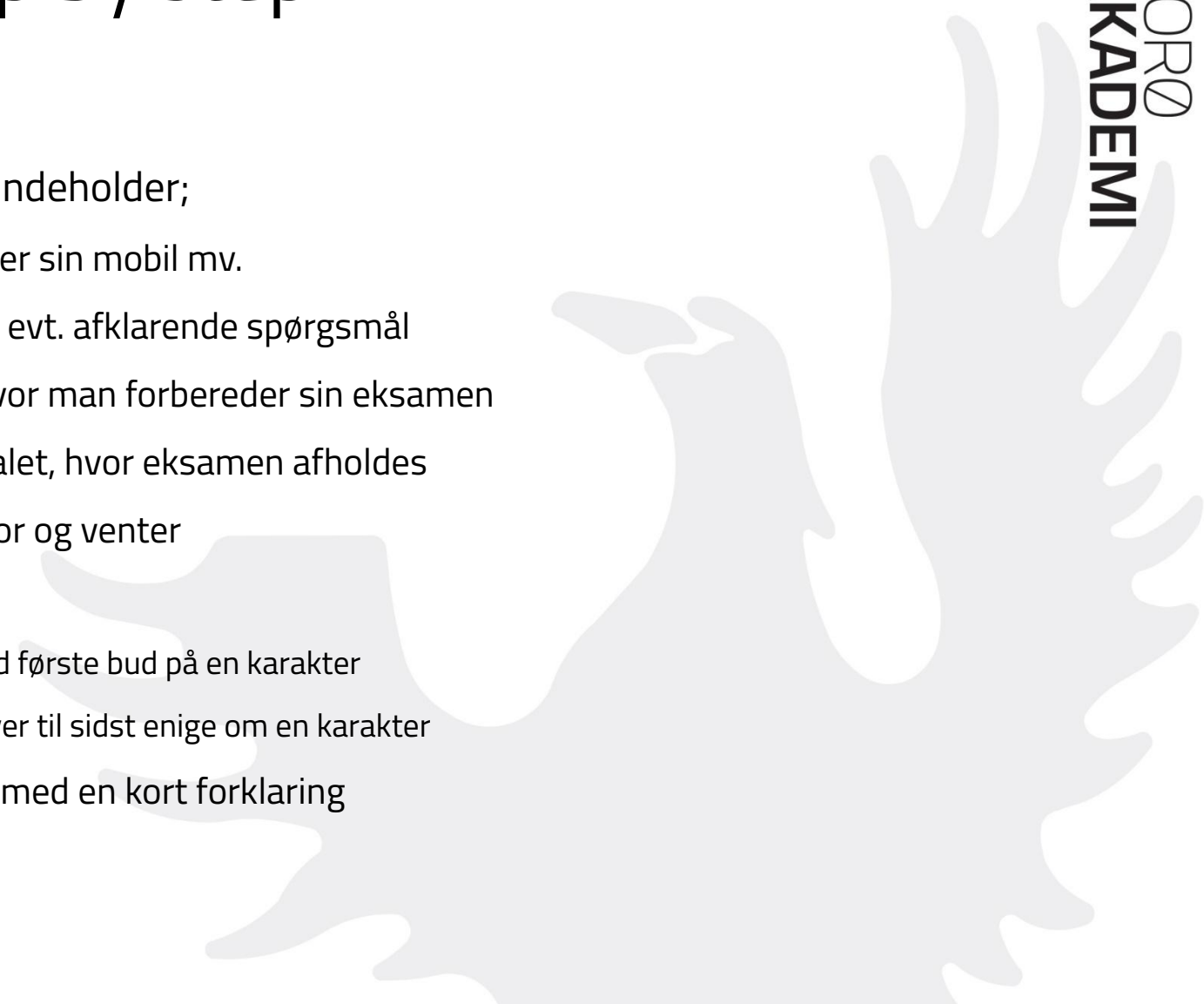
- skal påse at prøven er i overensstemmelse med mål og krav for faget
- skal medvirke til og påse at prøven gennemføres i overensstemmelse med reglerne
- skal medvirke til og påse at alle får en ensartet og retfærdig behandling





# Mundtlig eksamen – step by step

- Den samlede tid til forberedelse og eksamen indeholder;
  - Eksaminanden ankommer, hilser pænt, afleverer sin mobil mv.
  - Eksaminanden trækker sit spørgsmål og stiller evt. afklarende spørgsmål
  - Eksaminanden føres til forberedelseslokalet hvor man forbereder sin eksamen
  - Eksaminanden hentes tilbage til eksamenslokalet, hvor eksamen afholdes
  - Når eksamen er slut, går eksaminanden udenfor og venter
  - Eksaminator og censor voterer;
    - Censor gennemgår sine notater og kommer med første bud på en karakter
    - Eksaminator og censor drøfter karakteren – bliver til sidst enige om en karakter
  - Eksaminanden hentes ind og karakteren gives med en kort forklaring





# Skriftlig eksamen



SORØ  
AKADEMI





# Skriftlig eksamen

## - forud for eksamenen

- GOOGLE DOCS: Tjek at du har adgang til google offline. KUN filer der ligger i "mit drev" er tilgængelige offline, så husk at flytte dem.
- HEADSET: De fleste prøver KAN indeholde lyd og eller video. Husk derfor headset!
- INTERNET: Brug altid en pc eller mac der HAR været på nettet her hos os før. OG BRUG DIT EGET UNILOGIN.
- WORDMAT: Anvend to vinduer, en til udregning og en til selve opgaven. Vil du sikre dig mod nedbrud, så overfør dine udregninger som en billedfil.
- WORD: Sæt din word til at gemme automatisk hvert femte minut OG gem på medbragt USBdrev.



# Skriftlig eksamen

Check dit prøvelokale på Lectio

- Mød i god tid og vær klar på din plads 15 min før prøvens start
- Dørene lukker 15 min før prøvestart
- Aflevér din mobiltelefon i slukket tilstand
- Check at du kan komme på netværket






# Skriftlig eksamen

## - prøver uden hjælpemidler

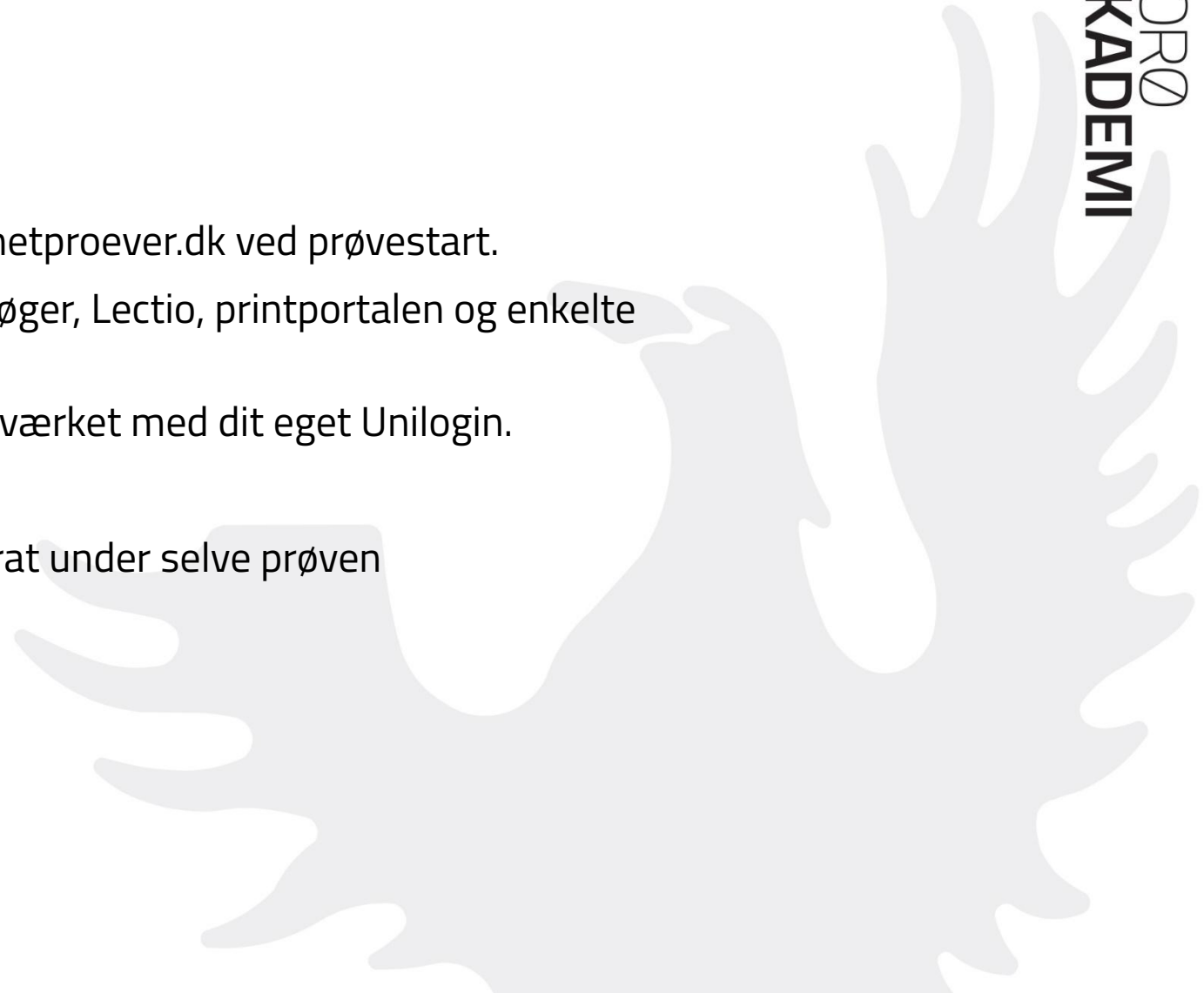
- Bøger og andet materiale skal lægges på gulvet
- Computerskærmen skal være klappet ned
- Ingen musik
- Besvarelsen kan først afleveres kl.10
- Hjælpemidler må først tages frem, når vagterne giver besked
- Husk skriveredskab
- Kun skolens papir må anvendes





# Skriftlig eksamen - med hjælpemidler

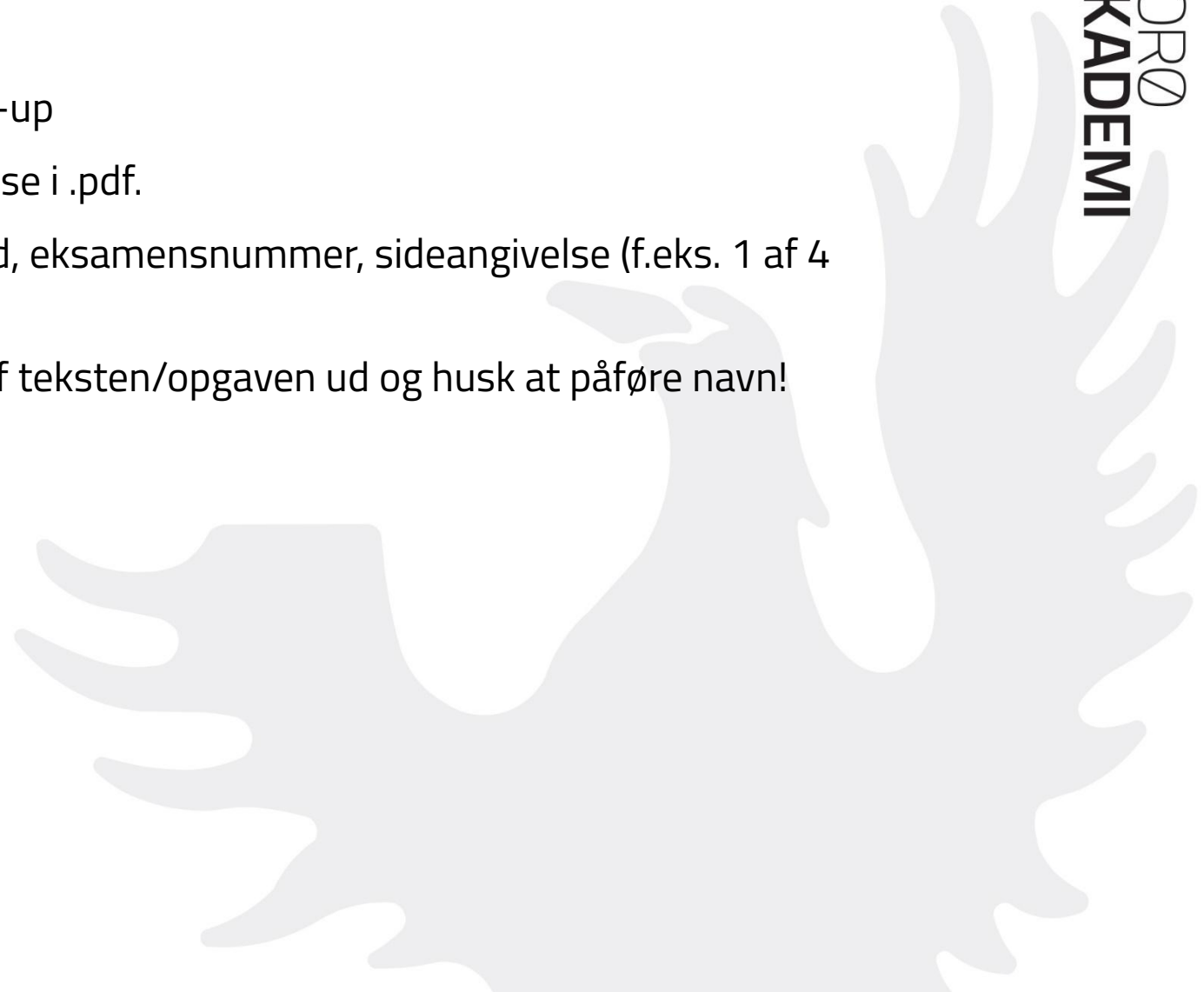
- Opgaveformuleringen vil blive tilgængelig på [netproever.dk](http://netproever.dk) ved prøvestart.
- På [it.soroe-akademi.dk](http://it.soroe-akademi.dk) er der adgang til: ordbøger, Lectio, printportalen og enkelte fagsider.
- Du har selv ansvaret for at være logget på netværket med dit eget Unilogin.
- Medbring selv bøger, lommeregner mv.
- Man kan ikke låne hjælpemidler af en kammerat under selve prøven





# Skriftlig eksamen

- Husk USB-stick el. lign. til back-up
- Gem altid din endelige besvarelse i .pdf.
- Husk sidehoved med navn, hold, eksamensnummer, sideangivelse (f.eks. 1 af 4 sider)
- Print kun den nødvendige del af teksten/opgaven ud og husk at påføre navn!





# Skriftlig eksamen - til slut!

- Udnyt tiden!
- Besvarelsen afleveres på [netproever.dk](http://netproever.dk).
- Vagten skal se, at du afleverer i PDF, inden du sender din besvarelse.
- Besvarelser, hvor der indgår printet materiale, afleveres på print.

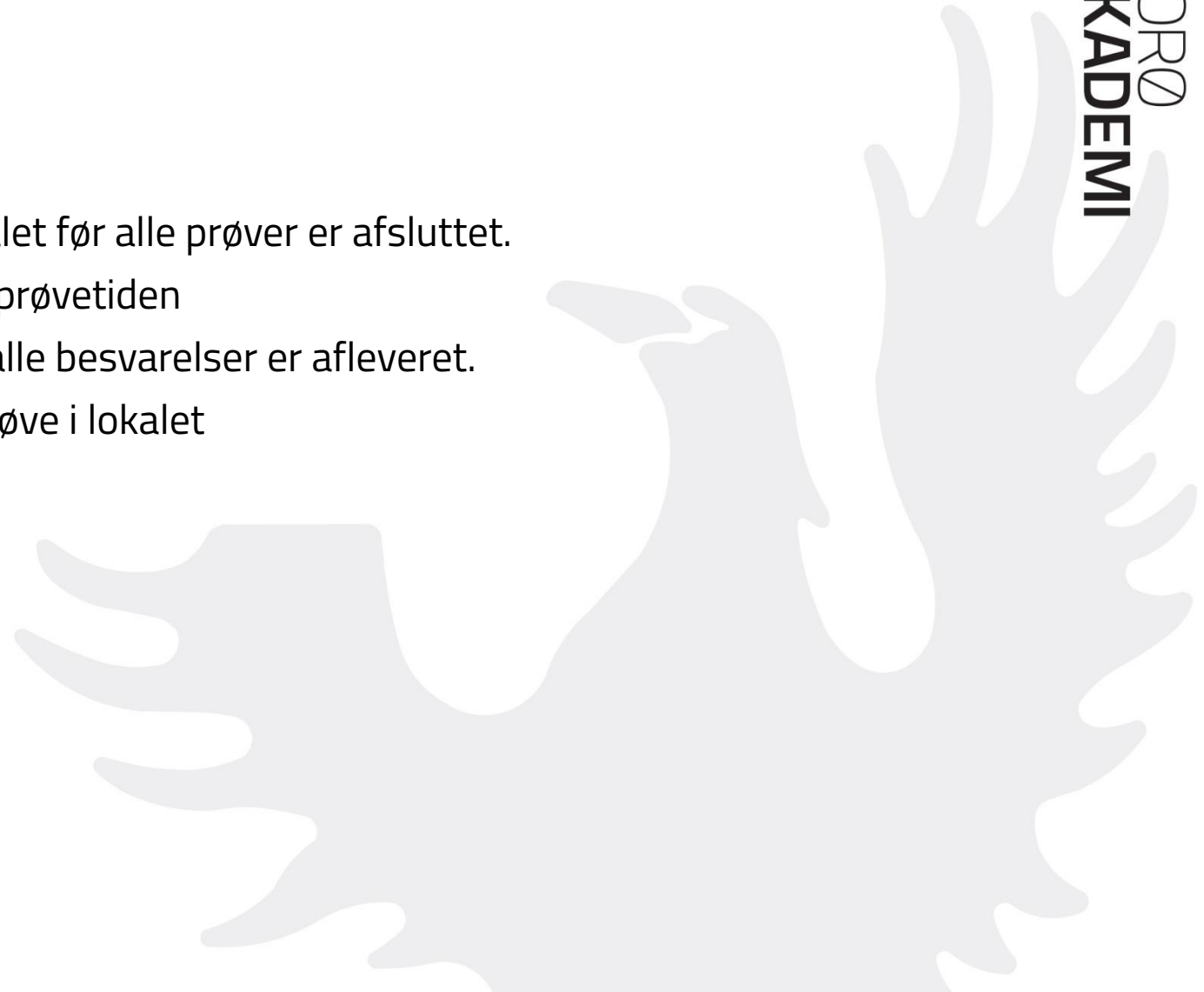




# Skriftlig eksamen

## - til slut II

- Ingen computere og opgaver må forlade lokalet før alle prøver er afsluttet.
- Ingen må forlade lokalet de sidste 30 min af prøvetiden
- Ingen snak før vagterne giver besked om at alle besvarelser er afleveret.
- Gå stille, hvis der stadig er andre, der er til prøve i lokalet







# Karakterer – skriftlig eksamen

Karaktererne for den skriftlige eksamen offentliggøres den  
**19. juni** på Lectio

(Husk at evt. klage over skriftlig eksamen skal sendes senest  
14 dage efter off.gørelsen)



Sidste eksamen....

...er mundtlig – og afholdes **24.-26. juni 2019**



SORØ  
AKADEMI





**ADVARSEL!**

Undgå lange køer  
- Aflever dine  
hjemkaldte bøger  
efter hver eksamen.

**Mvh Bogdepotet**



| SORØ  
AKADEMI



## Studentermiddag/Bulesold torsdag den 27. juni 2019

- Mødested: Trappen mod søen
- Mødetid: 18.30
- Program: Et glas ved søen, middag i Festsal, kaffe i Grønne sal, sang ved Kinahøjen, Les Lanciers på plænen
- Påklædning...

## Dimission fredag den 28. juni 2019

- 09.00 Jeres mor og far kan komme ind i kirken. To pladser til hver familie. Husk billet (adgangskontrol). Udleveres i kuvert sidste skoledag 15. maj om aftenen.
- 09.45 Opstilling udenfor kirken. Klassevis (3a, 3b, ... ) og i alfabetisk rækkefølge efter fornavn
- 10.00 Indmarch
- 11.30 Studenterbillede (info i kuvert)
- Påklædning...

